

MUNICÍPIO DE ADRIANÓPOLIS - PR - PODER LEGISLATIVO  
CAMARA MUNICIPAL DE ADRIANOPOLIS

RELATÓRIO DA GESTÃO FISCAL

DEMONSTRATIVO DA DESPESA COM PESSOAL  
ORÇAMENTOS FISCAL E DA SEGURIDADE SOCIAL  
SETEMBRO/2017 A AGOSTO/2018


RGF – ANEXO 1 (LRF, art. 55, inciso I, alínea "a")

R\$ 1,00


DESPESAS COM PESSOAL	DESPESAS EXECUTADAS (Últimos 12 Meses)	
	LIQUIDADAS (a)	INSCRITAS EM RESTOS A PAGAR NÃO PROCESSADOS (b)
DESPESA BRUTA COM PESSOAL (I)	1.101.538,38	0,00
Pessoal Ativo	1.101.538,38	0,00
Vencimentos, Vantagens e Outras Despesas Variáveis	924.506,27	0,00
Obrigações Patronais	177.032,11	0,00
Benefícios Previdenciários	0,00	0,00
Pessoal Inativo e Pensionista	0,00	0,00
Aposentadorias, Reserva e Reformas	0,00	0,00
Pensões	0,00	0,00
Outros Benefícios Previdenciários	0,00	0,00
Outras Despesas de Pessoal decorrentes de Contratos de Terceirização (§ 1º do art. 18 da LRF)	0,00	0,00
DESPESAS NÃO COMPUTADAS (§ 1º do art. 19 da LRF) (II)	0,00	0,00
Indenizações por Demissão e Incentivos à Demissão Voluntária	0,00	0,00
Decorrentes de Decisão Judicial de período anterior ao da apuração	0,00	0,00
Despesas de Exercícios Anteriores de período anterior ao da apuração	0,00	0,00
Inativos e Pensionistas com Recursos Vinculados	0,00	0,00
<b>DESPESA LÍQUIDA COM PESSOAL (III) = (I-II)</b>	<b>1.101.538,38</b>	<b>0,00</b>
<b>APURAÇÃO DO CUMPRIMENTO DO LIMITE LEGAL</b>	<b>VALOR</b>	<b>% SOBRE A RCL AJUSTADA</b>
RECEITA CORRENTE LÍQUIDA - RCL (IV)	23.718.861,22	-
(-) Transferências obrigatórias da União relativas às emendas individuais(V) (§ 13, art. 166 da CF)	0,00	
<b>= RECEITA CORRENTE LÍQUIDA AJUSTADA (VI)</b>	<b>23.718.861,22</b>	
<b>DESPESA TOTAL COM PESSOAL - DTP (VII) = (III a + III b)</b>	<b>1.101.538,38</b>	<b>4,64</b>
LIMITE MÁXIMO (VIII) (incisos I, II e III, art. 20 da LRF)	1.423.131,67	6,00
LIMITE PRUDENCIAL (IX) = (0,95 x VIII) (parágrafo único do art. 22 da LRF)	1.351.975,09	5,70
LIMITE DE ALERTA (X) = (0,90 x VIII) (inciso II do §1º do art. 59 da LRF)	1.280.818,50	5,40

FONTE:

Adrianópolis, 26/09/2018



Claudio Raab dos Santos  
Presidente



Daniel R. Alves de Cristo Leite  
Técnico Contábil - CRC/SP n. 185108/O-2



Marili Raquel Santos Oliveira  
Controlador Interno

MUNICÍPIO DE ADRIANÓPOLIS - PR  
RELATÓRIO DA GESTÃO FISCAL  
DEMONSTRATIVO DA DÍVIDA CONSOLIDADA LÍQUIDA  
ORÇAMENTOS FISCAL E DA SEGURIDADE SOCIAL  
JANEIRO A AGOSTO 2018

RGF – ANEXO 2 (LRF, art. 55, inciso I, alínea "b")

R\$ 1,00

DÍVIDA CONSOLIDADA	SALDO DO EXERCÍCIO ANTERIOR	SALDO DO EXERCÍCIO DE 2018		
		Até o 1º Quadrimestre	Até o 2º Quadrimestre	Até o 3º Quadrimestre
<b>DÍVIDA CONSOLIDADA - DC (I)</b>	<b>0,00</b>	<b>0,00</b>	<b>0,00</b>	<b>0,00</b>
Dívida Mobiliária	0,00	0,00	0,00	0,00
Dívida Contratual	0,00	0,00	0,00	0,00
Empréstimos	0,00	0,00	0,00	0,00
Internos	0,00	0,00	0,00	0,00
Externos	0,00	0,00	0,00	0,00
Reestruturação da Dívida de Estados e Municípios	0,00	0,00	0,00	0,00
Financiamentos	0,00	0,00	0,00	0,00
Internos	0,00	0,00	0,00	0,00
Externos	0,00	0,00	0,00	0,00
Parcelamento e Renegociação de Dívidas	0,00	0,00	0,00	0,00
De Tributos	0,00	0,00	0,00	0,00
De Contribuições Previdenciárias	0,00	0,00	0,00	0,00
De Demais Contribuições Sociais	0,00	0,00	0,00	0,00
Do FGTS	0,00	0,00	0,00	0,00
Com Instituição Não Financeira	0,00	0,00	0,00	0,00
Demais Dívidas Contratuais	0,00	0,00	0,00	0,00
Precatórios Posteriores a 05/05/2000 (Inclusive) - Vencidos e não P;	0,00	0,00	0,00	0,00
Outras Dívidas	0,00	0,00	0,00	0,00
<b>DEDUÇÕES (II)</b>	<b>6.317,85</b>	<b>64.584,47</b>	<b>127.929,95</b>	<b>0,00</b>
Disponibilidade de Caixa	0,00	58.266,62	121.612,10	0,00
Disponibilidade de Caixa Bruta	0,00	65.573,15	124.241,60	0,00
(-) Restos a Pagar Processados (Exceto Precatórios)	7.306,53	7.306,53	2.629,50	0,00
Demais Haveres Financeiros	6.317,85	6.317,85	6.317,85	0,00
<b>DÍVIDA CONSOLIDADA LÍQUIDA (DCL) (III) = (I - II)</b>	<b>-6.317,85</b>	<b>-64.584,47</b>	<b>-127.929,95</b>	<b>0,00</b>
<b>RECEITA CORRENTE LÍQUIDA - RCL</b>	<b>0,00</b>	<b>0,00</b>	<b>0,00</b>	<b>0,00</b>
% da DC sobre a RCL [(I) / RCL]	0,00%	0,00%	0,00%	0,00%
% da DCL sobre a RCL [(III) / RCL]	0,00%	0,00%	0,00%	0,00%
<b>LIMITE DEFINIDO POR RESOLUÇÃO DO SENADO FEDERAL - 120%</b>	<b>0,00</b>	<b>0,00</b>	<b>0,00</b>	<b>0,00</b>
<b>LIMITE DE ALERTA (inciso III do § 1º do art. 59 da LRF) - 08%</b>	<b>0,00</b>	<b>0,00</b>	<b>0,00</b>	<b>0,00</b>

OUTROS VALORES NÃO INTEGRANTES DA DC	SALDO DO EXERCÍCIO ANTERIOR	SALDO DO EXERCÍCIO DE 2018		
		Até o 1º Quadrimestre	Até o 2º Quadrimestre	Até o 3º Quadrimestre
PRECATÓRIOS ANTERIORES A 05/05/2000	0,00	0,00	0,00	0,00
PRECATÓRIOS POSTERIORES A 05/05/2000	0,00	0,00	0,00	0,00
PASSIVO ATUARIAL	0,00	0,00	0,00	0,00
INSUFICIÊNCIA FINANCEIRA	(7.306,53)	0,00	0,00	0,00
DEPÓSITOS E CONSIGNAÇÕES SEM CONTRAPARTIDA	0,00	0,00	0,00	0,00
PRECATÓRIOS NÃO-PROCESSADOS DE EXERCÍCIOS ANTERIORES	3.757,91	4.274,00	532,35	0,00
ANTECIPAÇÕES DE RECEITA ORÇAMENTÁRIA - ARO	0,00	0,00	0,00	0,00
DÍVIDA CONTRATUAL DE PPP	0,00	0,00	0,00	0,00
APROPRIAÇÃO DE DEPÓSITOS JUDICIAIS - LC 151/2015	0,00	0,00	0,00	0,00

Se o saldo apurado for negativo, ou seja, se o total da Disponibilidade de Caixa Bruta for menor que Restos a Pagar Processados, esse saldo negativo não deverá ser informado nessa linha, mas sim na linha da "Insuficiência Financeira", no quadro "Outros Valores não integrantes da Dívida Consolidada". Assim, quando o cálculo de Disponibilidade de Caixa for negativo, o valor dessa linha deverá ser (0) "zero".

Refere-se aos precatórios posteriores a 05/05/2000 que, em cumprimento ao disposto no artigo 100 da Constituição Federal, ainda não foram incluídos no orçamento ou constam no orçamento e ainda não foram pagos. Ao final do exercício em que esses precatórios foram incluídos ou que deveriam ter sido incluídos, os valores deverão compor a linha "Precatórios Posteriores a 05/05/2000 (inclusive) - Vencidos e não pagos".

Adrianópolis, 26/09/2018


ANTE:

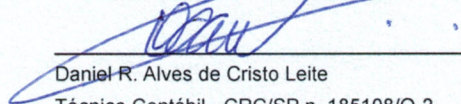
*Claudio Padua*


Continua 1/2

MUNICÍPIO DE ADRIANÓPOLIS - PR  
RELATÓRIO DA GESTÃO FISCAL  
**DEMONSTRATIVO DA DÍVIDA CONSOLIDADA LÍQUIDA**  
ORÇAMENTOS FISCAL E DA SEGURIDADE SOCIAL  
JANEIRO A AGOSTO 2018

Continuação 2/2

  
\_\_\_\_\_  
Claudio Raab dos Santos  
Presidente

  
\_\_\_\_\_  
Daniel R. Alves de Cristo Leite  
Técnico Contábil - CRC/SP n. 185108/O-2

  
\_\_\_\_\_  
Marili Raquel Santos Oliveira  
Controlador Interno

MUNICÍPIO DE ADRIANÓPOLIS - PR  
RELATÓRIO DE GESTÃO FISCAL  
**DEMONSTRATIVO DAS GARANTIAS E CONTRAGARANTIAS DE VALORES**  
ORÇAMENTOS FISCAL E DA SEGURIDADE SOCIAL  
JANEIRO A AGOSTO DE 2018

RGF – Anexo 3 (LRF, art. 55, inciso I, alínea "c" e art. 40, § 1º)

R\$ 1,00


GARANTIAS CONCEDIDAS	SALDO DO EXERCÍCIO ANTERIOR	SALDO DO EXERCÍCIO DE 2018		
		Até o 1º Quadrimestre	Até o 2º Quadrimestre	Até o 3º Quadrimestre
<b>AOS ESTADOS (I)</b>				
Em Operações de Crédito Externas	0,00	0,00	0,00	0,00
Em Operações de Crédito Interna	0,00	0,00	0,00	0,00
<b>AOS MUNICÍPIOS (II)</b>				
Em Operações de Crédito Externas	0,00	0,00	0,00	0,00
Em Operações de Crédito Interna	0,00	0,00	0,00	0,00
<b>ÀS ENTIDADES CONTROLADAS (III)</b>				
Em Operações de Crédito Externas	0,00	0,00	0,00	0,00
Em Operações de Crédito Interna	0,00	0,00	0,00	0,00
<b>POR MEIO DE FUNDOS E PROGRAMAS (IV)</b>	0,00	0,00	0,00	0,00
<b>TOTAL GARANTIAS CONCEDIDAS (V) = (I + II + III + IV)</b>	<b>0,00</b>	<b>0,00</b>	<b>0,00</b>	<b>0,00</b>
<b>RECEITA CORRENTE LÍQUIDA - RCL (VI)</b>	<b>0,00</b>	<b>0,00</b>	<b>0,00</b>	<b>0,00</b>
<b>% do TOTAL DAS GARANTIAS sobre a RCL</b>	<b>0,00</b>	<b>0,00</b>	<b>0,00</b>	<b>0,00</b>
<b>LIMITE DEFINIDO POR RESOLUÇÃO DO SENADO FEDERAL - 22%</b>	<b>0,00</b>	<b>0,00</b>	<b>0,00</b>	<b>0,00</b>
<b>LIMITE DE ALERTA (inciso III do §1º do art. 59 da LRF) - 19,8%</b>	<b>0,00</b>	<b>0,00</b>	<b>0,00</b>	<b>0,00</b>

CONTRAGARANTIAS RECEBIDAS	SALDO DO EXERCÍCIO ANTERIOR	SALDO DO EXERCÍCIO DE 2018		
		Até o 1º Quadrimestre	Até o 2º Quadrimestre	Até o 3º Quadrimestre
<b>AOS ESTADOS (VII)</b>				
Em Garantia às operações de Crédito Externas	0,00	0,00	0,00	0,00
Em Garantia às operações de Crédito Internas	0,00	0,00	0,00	0,00
<b>AOS MUNICÍPIOS (VIII)</b>				
Em Garantia às operações de Crédito Externas	0,00	0,00	0,00	0,00
Em Garantia às operações de Crédito Internas	0,00	0,00	0,00	0,00
<b>AOS ENTIDADES CONTROLADAS (IX)</b>				
Em Garantia às operações de Crédito Externas	0,00	0,00	0,00	0,00
Em Garantia às operações de Crédito Internas	0,00	0,00	0,00	0,00
<b>EM GARANTIAS POR MEIO DE FUNDOS E PROGRAMAS (X)</b>	<b>0,00</b>	<b>0,00</b>	<b>0,00</b>	<b>0,00</b>
<b>TOTAL CONTRAGARANTIAS RECEBIDAS (XI) = (VII + VIII + IX + X)</b>	<b>0,00</b>	<b>0,00</b>	<b>0,00</b>	<b>0,00</b>


**MEDIDAS CORRETIVAS:**

MONTE:

Adrianópolis, 26/09/2018



Claudio Raab dos Santos  
Presidente



Daniel R. Alves de Cristo Leite  
Técnico Contábil - CRC/SP n. 185108/O-2



Marili Raquel Santos Oliveira  
Controlador Interno

MUNICÍPIO DE ADRIANÓPOLIS - PR  
RELATÓRIO DE GESTÃO FISCAL  
**DEMONSTRATIVO DAS OPERAÇÕES DE CRÉDITO**  
ORÇAMENTOS FISCAL E DA SEGURIDADE SOCIAL  
JANEIRO A AGOSTO 2018/QUADRIMESTRE MAIO - AGOSTO

RGF – ANEXO 4 (LRF, art. 55, inciso I, alínea "d" e inciso III alínea "c")

R\$ 1,00


OPERAÇÕES DE CRÉDITO	VALOR REALIZADO	
	No Quadrimestre de referência	Até o Quadrimestre de referência (a)
Mobiliária	0,00	0,00
Interna	0,00	0,00
Externa	0,00	0,00
Contratual	0,00	0,00
Interna	0,00	0,00
Empréstimo	0,00	0,00
Aquisição Financiada de Bens e Arrendamento Mercantil Financeiro	0,00	0,00
Antecipação de Receita pela Venda a Termo de Bens e Serviços	0,00	0,00
Assunção, Reconhecimento e Confissão de Dívidas (LRF, art. 29, § 1º)	0,00	0,00
Operações de crédito previstas no art. 7º § 3º da RSF nº 43/2001¹ (I)	0,00	0,00
Externa	0,00	0,00
Empréstimo	0,00	0,00
Aquisição Financiada de Bens e Arrendamento Mercantil Financeiro	0,00	0,00
Antecipação de Receita pela Venda a Termo de Bens e Serviços	0,00	0,00
Assunção, Reconhecimento e Confissão de Dívidas (LRF, art. 29, § 1º)	0,00	0,00
Operações de crédito previstas no art. 7º § 3º da RSF nº 43/2001¹ (II)	0,00	0,00
<b>TOTAL (III)</b>	<b>0,00</b>	<b>0,00</b>

APURAÇÃO DO CUMPRIMENTO DOS LIMITES	VALOR	% SOBRE A RCL
RECEITA CORRENTE LÍQUIDA - RCL (IV)	0,00	—
OPERAÇÕES VEDADAS(V)	0,00	0,00
TOTAL CONSIDERADO PARA FINS DA APURAÇÃO DO CUMPRIMENTO DO LIMITE (VI) = (IIIa + V - Ia - IIa)	0,00	0,00
LIMITE GERAL DEFINIDO POR RESOLUÇÃO DO SENADO FEDERAL PARA AS OPERAÇÕES DE CRÉDITO EXTERNAS E INTERNAS	0,00	16,00
LIMITE DE ALERTA (inciso III do §1º do art. 59 da LRF) - 14,4%	0,00	14,40
OPERAÇÕES DE CRÉDITO POR ANTECIPAÇÃO DA RECEITA ORÇAMENTÁRIA	0,00	0,00
LIMITE DEFINIDO POR RESOLUÇÃO DO SENADO FEDERAL PARA AS OPERAÇÕES DE CRÉDITO POR ANTECIPAÇÃO DA RECEITA ORÇAMENTÁRIA	0,00	7,00

OUTRAS OPERAÇÕES QUE INTEGRAM DÍVIDA CONSOLIDADA	VALOR REALIZADO	
	No Quadrimestre de referência	Até o Quadrimestre de referência (a)
Parcelamentos de Dívidas	0,00	0,00
Tributos	0,00	0,00
Contribuições Previdenciárias	0,00	0,00
FGTS	0,00	0,00
Operações de reestruturação e recomposição do principal de dívidas	0,00	0,00

FONTE:


Adrianópolis, 26/09/2018



Claudio Raab dos Santos  
Presidente

  
Daniel R. Alves de Cristo Leite

Técnico Contábil - CRC/SP n. 185108/O-2

  
Marili Raquel Santos Oliveira

Controlador Interno

**MUNICÍPIO DE ADRIANÓPOLIS - PR**  
**RELATÓRIO DE GESTÃO FISCAL**  
**DEMONSTRATIVO CONSOLIDADO DA DISPONIBILIDADE DE CAIXA E DOS RESTOS A PAGAR**  
**ORÇAMENTOS FISCAL E DA SEGURIDADE SOCIAL**  
**JANEIRO A AGOSTO 2018/QUADRIMESTRE MAIO - AGOSTO**

R\$ 1.00

IDENTIFICAÇÃO DE RECURSOS	DISPONIBILIDADE DE CAIXA BRUTA	OBRIGAÇÕES FINANCEIRAS			INSUFICIÊNCIA FINANCEIRA VERIFICADA NO CONSÓRCIO PÚBLICO	DISPONIBILIDADE DE CAIXA LÍQUIDA (ANTES DA INSCRIÇÃO EM RESTOS A PAGAR NÃO PROCESSADOS)	RESTOS A PAGAR EMPENHADOS E NÃO LIQUIDADOS DO EXERCÍCIO	EMPENHOS NÃO LIQUIDADOS CANCELADOS (NÃO INSCRITOS POR INSUFICIÊNCIA FINANCEIRA)
		Restos a Pagar Liquid. e Não Pagos De Exercícios Anteriores	Do Exercício	Restos a Pagar Empenhados e Não Liquidados de Exercícios Anteriores				
	(a)	(b)	(c)	(d)	(e)	(f)	(g) = (a) - (b) + c + d + e) - (f)	
<b>TOTAL DOS RECURSOS VINCULADOS (I)</b>	<b>0,00</b>	<b>0,00</b>	<b>0,00</b>	<b>0,00</b>	<b>0,00</b>	<b>0,00</b>	<b>0,00</b>	<b>0,00</b>
Receitas de Impostos e de Transferência de Impostos - Educ:	0,00	0,00	0,00	0,00	0,00	0,00	0,00	0,00
Transferências do FUNDEB 60%	0,00	0,00	0,00	0,00	0,00	0,00	0,00	0,00
Transferências do FUNDEB 40%	0,00	0,00	0,00	0,00	0,00	0,00	0,00	0,00
Outros Recursos Destinados à Educação	0,00	0,00	0,00	0,00	0,00	0,00	0,00	0,00
Receitas de Impostos e de Transferência de Impostos - Saúde	0,00	0,00	0,00	0,00	0,00	0,00	0,00	0,00
Outros Recursos Destinados à Saúde	0,00	0,00	0,00	0,00	0,00	0,00	0,00	0,00
Recursos Destinados à Assistência Social	0,00	0,00	0,00	0,00	0,00	0,00	0,00	0,00
Recursos Destinados ao RPPS - Plano Previdenciário	0,00	0,00	0,00	0,00	0,00	0,00	0,00	0,00
Recursos destinados ao RPPS - Plano Financeiro	0,00	0,00	0,00	0,00	0,00	0,00	0,00	0,00
Recursos de Operações de Crédito (exceto destinados à Edu	0,00	0,00	0,00	0,00	0,00	0,00	0,00	0,00
Recursos de Alienação de Bens/Ativos	0,00	0,00	0,00	0,00	0,00	0,00	0,00	0,00
Outras Destinações Vinculadas de Recursos	0,00	0,00	0,00	0,00	0,00	0,00	0,00	0,00
<b>TOTAL DOS RECURSOS NÃO VINCULADOS (II)</b>	<b>130.559,45</b>	<b>0,00</b>	<b>2.629,50</b>	<b>0,00</b>	<b>0,00</b>	<b>127.929,95</b>	<b>532,35</b>	<b>0,00</b>
Recursos Ordinários	130.559,45	0,00	2.629,50	0,00	0,00	127.929,95	532,35	0,00
Outros Recursos não Vinculados	0,00	0,00	0,00	0,00	0,00	0,00	0,00	0,00
<b>TOTAL (III) = (I + II)</b>	<b>130.559,45</b>	<b>0,00</b>	<b>2.629,50</b>	<b>0,00</b>	<b>0,00</b>	<b>127.929,95</b>	<b>532,35</b>	<b>0,00</b>

FONTE:

Adrianópolis, 26/09/2018

*Cláudio Raab dos Santos*

Cláudio Raab dos Santos

Presidente

*Daniel R. Alves de Cristo Leite*

Daniel R. Alves de Cristo Leite

Técnico Contábil - CRC/SP n. 185108/O-2

*Marieli Raquel Santos Oliveira*

Marieli Raquel Santos Oliveira

Controlador Interno

MUNICÍPIO DE ADRIANÓPOLIS - PR  
RELATÓRIO DA GESTÃO FISCAL  
**DEMONSTRATIVO CONSOLIDADO SIMPLIFICADO DO RELATÓRIO DE GESTÃO FISCAL**  
ORÇAMENTOS FISCAL E DA SEGURIDADE SOCIAL  
Até o 2º Quadrimestre de 2018

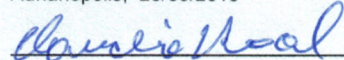
L.R.F., Artigo 48 - Anexo 6

R\$ 1,00


RECEITA CORRENTE LÍQUIDA	VALOR ATÉ O QUADRIMESTRE/SEMESTRE	
Receita Corrente líquida	23.718.861,22	
Receita Corrente líquida Ajustada	0,00	
DESPESAS COM PESSOAL	VALOR	% SOBRE A RCL AJUSTADA
Despesa Total com Pessoal - DTP	1.101.538,38	
Limite Máximo (incisos I, II e III, art. 20 da LRF) - <%>	0,00	6,00
Limite Prudencial (parágrafo único, art. 22 da LRF) - <%>	0,00	5,70
Limite de Alerta (inciso II do §1º do art. 59 da LRF) - <%>	0,00	5,40
DÍVIDA CONSOLIDADA	VALOR	% SOBRE A RCL
Dívida Consolidada Líquida	-127.929,95	0,00
Limite Definido por Resolução do Senado Federal	0,00	120,00
GARANTIA DE VALORES	VALOR	% SOBRE A RCL
Total das Garantias Concedidas	0,00	
Limite Definido por Resolução do Senado Federal	5.218.149,47	22,00
OPERAÇÕES DE CRÉDITO	VALOR	% SOBRE A RCL
Operações de Crédito Internas e Externas	0,00	0,00
Limite Definido pelo Senado Federal para Operações de Crédito Externas e Internas	3.795.017,80	16,00
Operações de Crédito por Antecipação da Receita	0,00	0,00
Limite Definido pelo Senado Federal para Operações de Crédito por Antecipação da Receita	1.660.320,29	7,00
RESTOS A PAGAR	INSCRIÇÃO EM RESTOS A PAGAR NÃO PROCESSADOS DO EXERCÍCIO	DISPONIBILIDADE DE CAIXA LÍQUIDA (ANTES DA INSCRIÇÃO EM RESTOS A PAGAR NÃO PROCESSADOS DO EXERCÍCIO)
Valor Total	532,35	127.929,95

FONTE:

Adrianópolis, 26/09/2018



Claudio Raab dos Santos  
Presidente



Daniel R. Alves de Cristo Leite  
Técnico Contábil - CRC/SP n. 185108/O-2



Marili Raquel Santos Oliveira  
Controlador Interno

**RELATÓRIO RESUMIDO DA EXECUÇÃO ORÇAMENTÁRIA  
DEMONSTRATIVO DA RECEITA CORRENTE LÍQUIDA  
ORÇAMENTOS FISCAL E DA SEGURIDADE SOCIAL  
SETEMBRO/2017 A AGOSTO/2018**

Entidade: MUNICIPIO DE ADRIANOPOLES

R\$ 1.000

ESPECIFICAÇÃO	EVOLUÇÃO DA RECEITA REALIZADA NOS ÚLTIMOS 12 MESES												TOTAL (ULT. 12 MES.)
	Set/2017	Out/2017	Nov/2017	Dez/2017	Jan/2018	Fev/2018	Mar/2018	Abr/2018	Mai/2018	Jun/2018	Jul/2018	Ago/2018	
CORRENTES (I)	2.103.794,21	2.287.857,33	2.092.148,38	2.983.517,15	2.655.775,42	2.402.109,53	2.172.451,58	2.135.438,35	2.395.558,38	2.147.240,74	2.371.145,84	2.214.118,40	27.561.235,31
Dívida	232.628,06	147.412,76	169.143,02	191.289,20	52.676,26	118.760,59	198.287,96	89.859,93	120.573,26	361.856,10	115.170,93	315.073,16	2.112.691,43
Contribuições	91,57	11.023,00	54.897,25	2.179,23	444,49	752,39	888,66	463,46	900,57	65,93	383,12	0,00	72.059,77
Contribuições Tributárias	100.381,23	124.123,51	90.413,96	151.229,13	29.116,95	83.160,51	70.394,48	70.776,51	94.862,94	342.355,77	91.833,76	296.895,75	1.545.534,40
Contribuições Não Tributárias	117.728,63	213,94	4.438,49	0,00	0,00	0,00	0,00	0,00	2.000,00	600,00	0,00	0,00	124.981,05
Outras Receitas Correntes	14.293,31	11.777,80	12.650,33	36.875,08	13.203,82	16.340,88	13.648,45	13.857,01	18.596,60	17.729,23	19.563,09	18.187,41	206.722,91
Impostos	133,32	274,71	6.742,99	995,96	9.911,00	18.506,81	11.338,37	4.702,95	4.213,15	1.105,17	3.420,96	0,00	163.383,29
Contribuições	0,00	0,00	0,00	0,00	0,00	0,00	0,00	0,00	0,00	0,00	0,00	0,00	0,00
Contribuições Tributárias	1.092,16	1.807,83	1.420,34	30.764,66	0,00	0,00	0,00	0,00	0,00	0,00	0,00	0,00	35.085,19
Contribuições Não Tributárias	0,00	0,00	0,00	0,00	0,00	0,00	0,00	0,00	0,00	0,00	0,00	0,00	0,00
Outras Receitas Correntes	0,00	0,00	0,00	0,00	0,00	0,00	0,00	0,00	0,00	0,00	0,00	0,00	0,00
Impostos	0,00	0,00	0,00	0,00	0,00	0,00	0,00	0,00	0,00	0,00	0,00	0,00	0,00
Contribuições	0,00	0,00	0,00	0,00	0,00	0,00	0,00	0,00	0,00	0,00	0,00	0,00	0,00
Contribuições Tributárias	0,00	0,00	0,00	0,00	0,00	0,00	0,00	0,00	0,00	0,00	0,00	0,00	0,00
Contribuições Não Tributárias	0,00	0,00	0,00	0,00	0,00	0,00	0,00	0,00	0,00	0,00	0,00	0,00	0,00
Outras Receitas Correntes	1.870,073,99	2.137.734,18	1.921.440,47	2.361.090,99	2.603.099,06	2.283.348,94	1.973.646,37	2.044.229,40	2.274.115,18	1.785.394,64	2.255.974,91	1.897.517,14	25.407.654,27
Impostos	516.726,46	595.598,56	602.329,12	805.607,03	734.949,83	960.809,27	647.000,26	678.358,68	832.510,93	779.606,90	898.073,66	697.981,77	8.709.552,47
Contribuições	678.968,11	894.610,39	733.280,35	672.399,34	1.223.803,89	761.996,37	715.999,51	847.866,96	885.113,34	637.412,76	1.022.284,56	882.160,00	9.955.835,60
Outras Receitas Correntes	14.243,04	16.135,38	14.169,85	11.697,17	179.962,85	63.518,68	73.066,84	24.040,80	13.195,14	10.913,52	16.454,37	416,24	437.297,64
Impostos	78.349,54	108.391,69	22.722,71	8.161,36	9.137,28	102,15	586,63	881,64	5.721,56	1.155,81	416,24	298,56	232.998,97
Contribuições	5.193,05	5.193,05	5.193,05	5.193,05	5.721,56	5.721,56	5.721,56	5.721,56	5.721,56	5.721,56	5.721,56	5.721,56	66.544,88
Outras Receitas Correntes	14.739,63	14.739,63	12.035,74	16.605,82	16.416,42	16.747,23	13.967,98	14.912,63	15.198,42	16.689,89	14.045,09	15.190,02	178.228,24
Impostos	186.039,81	211.448,59	230.089,45	207.100,41	341.237,95	219.978,40	195.880,84	181.541,87	218.860,92	174.776,81	176.689,91	213.551,31	2.357.176,27
Contribuições	378.874,61	311.616,69	301.620,20	634.476,81	91.879,28	234.475,28	321.441,75	290.905,26	290.719,71	159.107,37	122.289,52	112.613,92	3.270.020,40
Outras Receitas Correntes	0,00	882,56	144,55	392,00	0,00	0,00	538,25	1.346,02	959,94	0,00	0,00	1.528,10	5.804,42
Impostos	0,00	0,00	0,00	0,00	0,00	0,00	0,00	0,00	0,00	0,00	0,00	0,00	0,00
Contribuições	0,00	0,00	0,00	0,00	0,00	0,00	0,00	0,00	0,00	0,00	0,00	0,00	0,00
Contribuições Tributárias	0,00	0,00	0,00	0,00	0,00	0,00	0,00	0,00	0,00	0,00	0,00	0,00	0,00
Contribuições Não Tributárias	0,00	0,00	0,00	0,00	0,00	0,00	0,00	0,00	0,00	0,00	0,00	0,00	0,00
Outras Receitas Correntes	261.031,88	322.933,72	277.946,12	303.902,71	433.996,32	361.779,01	291.268,52	314.336,40	352.906,89	290.300,02	317.682,14	314.270,36	3.842.374,09
Impostos	0,00	0,00	0,00	0,00	0,00	0,00	0,00	0,00	0,00	0,00	0,00	0,00	0,00
Contribuições	261.031,88	322.933,72	277.946,12	303.902,71	433.996,32	361.779,01	291.268,52	314.336,40	352.906,89	290.300,02	317.682,14	314.270,36	3.842.374,09
Contribuições Tributárias	0,00	0,00	0,00	0,00	0,00	0,00	0,00	0,00	0,00	0,00	0,00	0,00	0,00
Contribuições Não Tributárias	0,00	0,00	0,00	0,00	0,00	0,00	0,00	0,00	0,00	0,00	0,00	0,00	0,00
Outras Receitas Correntes	1.942.762,33	1.964.903,61	1.814.202,26	2.279.614,44	2.221.779,10	2.040.330,52	1.881.183,06	1.821.081,95	2.042.751,49	1.856.940,72	2.053.463,70	1.899.848,04	23.718.861,22
Impostos	0,00	0,00	0,00	0,00	0,00	0,00	0,00	0,00	0,00	0,00	0,00	0,00	0,00
Contribuições	0,00	0,00	0,00	0,00	0,00	0,00	0,00	0,00	0,00	0,00	0,00	0,00	0,00
Contribuições Tributárias	0,00	0,00	0,00	0,00	0,00	0,00	0,00	0,00	0,00	0,00	0,00	0,00	0,00
Contribuições Não Tributárias	0,00	0,00	0,00	0,00	0,00	0,00	0,00	0,00	0,00	0,00	0,00	0,00	0,00
Outras Receitas Correntes	1.942.762,33	1.964.903,61	1.814.202,26	2.279.614,44	2.221.779,10	2.040.330,52	1.881.183,06	1.821.081,95	2.042.751,49	1.856.940,72	2.053.463,70	1.899.848,04	23.718.861,22

is - Paraná, 16/10/2018

RODRIGUES BASSETTE  
MUNICIPAL

UBIRAJARA BAPTISTA CARVALHO  
CONTADOR CRC. ISP227145-0

CLAUDINEI DUARTE DO CARMO  
CONTROLADOR INTERNO