

A instituição **Câmara de Vereadores de Adrianópolis - PR (PR)** homologou, junto à Secretaria do Tesouro Nacional - STN, a declaração referente aos dados abaixo:

Instituição:	Câmara de Vereadores de Adrianópolis - PR (PR)
Declaração:	Relatório de Gestão Fiscal
Periodicidade:	Quadrimestral
Período:	3º quadrimestre
Exercício:	2021
Assinatura(s):	• Nome: RUY TAVERNA DA FONSECA <i>Titular do Poder Legislativo</i>
	CPF: 654.432.769-72
	Data: 25/01/2022 14:09:28
	• Nome: DANIEL RODRIGUES ALVES DE CRISTO LEITE <i>Contador Responsável</i>
	CPF: 805.768.009-10
	Data: 25/01/2022 13:54:55

O Código do Recibo da declaração homologada em 25/01/2022, às 14:09:35, é:

04.5B.Z8-P

Observações:

- A referida declaração encontra-se disponível para consulta pública no sítio <https://siconfi.tesouro.gov.br>, menu "Consultas" item "Consultar Declaração".
- Este documento expirará caso a declaração em questão sofra quaisquer alterações.

Atestado

Atesto que foi publicado, em 25/01/2022, o Relatório de Gestão Fiscal (RGF) do(a) Câmara de Vereadores de Adrianópolis - PR, do 3º quadrimestre de 2021, conforme preceituam os arts. 54 e 55 da Lei Complementar nº 101, de 04/05/2000.

Adrianópolis/PR, em 25/01/2022.

Lista de Assinaturas

Assinatura: 1

Digitally signed by RUY TAVERNA DA FONSECA:65443276972
Date: 2022.01.25 14:11:09 BRT
Perfil: Titular do Poder Legislativo
Instituição: Câmara de Vereadores de Adrianópolis - PR

As assinaturas digitais podem ser verificadas no arquivo PDF.

Município de Adrianópolis - PR - Poder Legislativo
CAMARA MUNICIPAL DE ADRIANOPOLIS
RELATORIO DA GESTAO FISCAL
DEMONSTRATIVO DA DESPESA COM PESSOAL
ORÇAMENTOS FISCAL E DA SEGURIDADE SOCIAL
JANEIRO/2021 A DEZEMBRO/2021

RGF - ANEXO 1 (LRF, art. 55, inciso I, alínea "a")

R\$ 1,00

DESPESAS COM PESSOAL	DESPESAS EXECUCIONADAS (Últimos 12 Meses)												RESERVA EM RESTOS A PAGAR NÃO PROCESSADOS (b)	
	Jan/2021	Fev/2021	Mar/2021	Abr/2021	Mai/2021	Jun/2021	Jul/2021	Ago/2021	Sep/2021	Out/2021	Nov/2021	Dez/2021		TOTAL (ÚLTIMOS 12 MESES) (a)
DESPESA BRUTA COM PESSOAL (I)	82.905,00	83.837,98	88.887,05	84.345,76	90.892,89	85.827,58	77.761,45	87.420,28	83.837,98	81.246,66	92.664,48	114.747,44	1.055.374,55	0,00
Pessoal Ativo	82.905,00	83.837,98	88.887,05	84.345,76	90.892,89	85.827,58	77.761,45	87.420,28	83.837,98	81.246,66	92.664,48	114.747,44	1.055.374,55	0,00
Vencimentos, Vantagens e Outras Despesas Variáveis	69.457,92	70.227,11	78.208,76	70.867,47	76.847,62	71.952,54	65.238,17	73.612,63	70.227,11	78.299,44	78.299,44	98.980,58	889.946,46	0,00
Obrigações Patronais	13.447,08	13.610,27	13.679,29	13.679,29	14.045,27	13.875,04	12.523,28	13.807,65	13.610,87	11.019,55	14.385,04	17.766,86	165.428,09	0,00
Previdência e Pensões	0,00	0,00	0,00	0,00	0,00	0,00	0,00	0,00	0,00	0,00	0,00	0,00	0,00	0,00
Aposentadorias, Reservas e Reformas	0,00	0,00	0,00	0,00	0,00	0,00	0,00	0,00	0,00	0,00	0,00	0,00	0,00	0,00
Períodos	0,00	0,00	0,00	0,00	0,00	0,00	0,00	0,00	0,00	0,00	0,00	0,00	0,00	0,00
Outras despesas de pessoal decor. contratos tercel. ou contratação forma indireta (§ 1º do art. 18 da LRF)	0,00	0,00	0,00	0,00	0,00	0,00	0,00	0,00	0,00	0,00	0,00	0,00	0,00	0,00
Forma indireta (§ 1º do art. 18 da LRF)	0,00	0,00	0,00	0,00	0,00	0,00	0,00	0,00	0,00	0,00	0,00	0,00	0,00	0,00
Despesa com Pessoal não Executada Orçamentariamente	0,00	0,00	0,00	0,00	0,00	0,00	0,00	0,00	0,00	0,00	0,00	0,00	0,00	0,00
DESPESAS NÃO COMPUTADAS (§ 1º do art. 18 da LRF) (II)	0,00	0,00	0,00	0,00	0,00	0,00	0,00	0,00	0,00	0,00	0,00	0,00	0,00	0,00
Indenizações por Demissão e Incentivos à Demissão Voluntária	0,00	0,00	0,00	0,00	0,00	0,00	0,00	0,00	0,00	0,00	0,00	0,00	0,00	0,00
Decorrentes de Decisão Judicial de período anterior ao da apuração	0,00	0,00	0,00	0,00	0,00	0,00	0,00	0,00	0,00	0,00	0,00	0,00	0,00	0,00
Despesas de Exercícios Anteriores de período anterior ao da apuração	0,00	0,00	0,00	0,00	0,00	0,00	0,00	0,00	0,00	0,00	0,00	0,00	0,00	0,00
Inativos e Pensionistas com Recursos Vinculados	0,00	0,00	0,00	0,00	0,00	0,00	0,00	0,00	0,00	0,00	0,00	0,00	0,00	0,00
DESPESA LÍQUIDA COM PESSOAL (III) = (I-II)	82.905,00	83.837,98	88.887,05	84.345,76	90.892,89	85.827,58	77.761,45	87.420,28	83.837,98	81.246,66	92.664,48	114.747,44	1.055.374,55	0,00
APURAÇÃO DO CUMPRIMENTO DO LIMITE LEGAL	VALOR													% SOBRE A RCL
RECEITA CORRENTE LÍQUIDA - RCL (IV)	32.294.325,17													-
(-) Transferências obrigatórias da União relativas às emendas individuais (art. 166-A, § 1º, da CF) (V)	0,00													-
(-) Transferências obrigatórias da União relativas às emendas de bancada (art. 166, § 16, da CF) (VI)	0,00													-
RECEITA CORRENTE LÍQUIDA AJUSTADA PARA CÁLCULO DOS LIMITES DA DESPESA COM PESSOAL (VII) = (IV - V - VI)	32.294.325,17													-
DESPESA TOTAL COM PESSOAL - DTP (VIII) = (III + III b)	1.055.374,55													3,27
LIMITE MÁXIMO (IX) (incisos I e III, art. 20 da LRF)	1.937.659,51													6,00
LIMITE PRUDENCIAL (X) = (0,95 x IX) (parágrafo único do art. 22 da LRF)	1.840.776,53													5,70
LIMITE DE ALERTA (XI) = (0,90 x IX) (inciso II do § 1º do art. 59 da LRF)	1.743.893,56													5,40

Notas:
O Demonstrativo de Despesas com pessoal Anexo 01 foi elaborado em conformidade com os dispositivos legais que regem o assunto, em especial a Lei nº 4320/04, a Lei Complementar nº 101/2000, os princípios da Contabilidade, as Normas Brasileiras de Contabilidade Aplicadas ao Setor Público, o Manual de Contabilidade Aplicada ao Setor Público e demais disposições normativas vigentes.

Adrianópolis, 25/01/2022

Maria Raquel Santos Oliveira
Controlador Interno

Rafael Teixeira da Fonseca
Presidente

Daniel R. Alves de Cristo Leite
TC - CRC/SP n. 665109/0-2

MUNICÍPIO DE ADRIANÓPOLIS - PR
RELATÓRIO DA GESTÃO FISCAL
DEMONSTRATIVO DA DÍVIDA CONSOLIDADA LÍQUIDA
ORÇAMENTOS FISCAL E DA SEGURIDADE SOCIAL
JANEIRO A DEZEMBRO 2021

RGF – ANEXO 2 (LRF, art. 55, inciso I, alínea "b")

R\$ 1,00

DÍVIDA CONSOLIDADA	SALDO DO EXERCÍCIO ANTERIOR	SALDO DO EXERCÍCIO DE 2021		
		Até o 1º Quadrimestre	Até o 2º Quadrimestre	Até o 3º Quadrimestre
DÍVIDA CONSOLIDADA - DC (I)	0,00	0,00	0,00	0,00
Dívida Mobiliária	0,00	0,00	0,00	0,00
Dívida Contratual	0,00	0,00	0,00	0,00
Empréstimos	0,00	0,00	0,00	0,00
Internos	0,00	0,00	0,00	0,00
Externos	0,00	0,00	0,00	0,00
Reestruturação da Dívida de Estados e Municípios	0,00	0,00	0,00	0,00
Financiamentos	0,00	0,00	0,00	0,00
Internos	0,00	0,00	0,00	0,00
Externos	0,00	0,00	0,00	0,00
Parcelamento e Renegociação de Dívidas	0,00	0,00	0,00	0,00
De Tributos	0,00	0,00	0,00	0,00
De Contribuições Previdenciárias	0,00	0,00	0,00	0,00
De Demais Contribuições Sociais	0,00	0,00	0,00	0,00
Do FGTS	0,00	0,00	0,00	0,00
Com Instituição Não Financeira	0,00	0,00	0,00	0,00
Demais Dívidas Contratuais	0,00	0,00	0,00	0,00
Precatórios Posteriores a 05/05/2000 (Inclusive) - Vencidos e não Pagos	0,00	0,00	0,00	0,00
Outras Dívidas	0,00	0,00	0,00	0,00
DEDUÇÕES (II)	0,00	137.645,83	273.219,46	31.373,80
Disponibilidade de Caixa	0,00	137.645,83	273.219,46	31.373,80
Disponibilidade de Caixa Bruta	0,00	140.175,83	273.422,46	31.373,80
(-) Restos a Pagar Processados (Exceto Precatórios)	0,00	2.530,00	203,00	0,00
Demais Haveres Financeiros	0,00	0,00	0,00	0,00
DÍVIDA CONSOLIDADA LÍQUIDA (DCL) (III) = (I - II)	0,00	-137.645,83	-273.219,46	-31.373,80
RECEITA CORRENTE LÍQUIDA - RCL (IV)	0,00	0,00	0,00	0,00
(-) Transferências obrigatórias da União relativas às emendas individuais (art. 166-A, § 1º, da CF) (V)	0,00	0,00	0,00	0,00
RECEITA CORRENTE LÍQUIDA AJUSTADA PARA CÁLCULO DOS LIMITES DE ENDIVIDAMENTO (VI) = (IV - V)	0,00	0,00	0,00	0,00
% da DC sobre a RCL AJUSTADA (I/VI)	0,00%	0,00%	0,00%	0,00%
% da DCL sobre a RCL AJUSTADA (III/VI)	0,00%	0,00%	0,00%	0,00%
LIMITE DEFINIDO POR RESOLUÇÃO DO SENADO FEDERAL - 120%	0,00	0,00	0,00	0,00
LIMITE DE ALERTA (inciso III do § 1º do art. 59 da LRF) - 108%	0,00	0,00	0,00	0,00

OUTROS VALORES NÃO INTEGRANTES DA DC	SALDO DO EXERCÍCIO ANTERIOR	SALDO DO EXERCÍCIO DE 2021		
		Até o 1º Quadrimestre	Até o 2º Quadrimestre	Até o 3º Quadrimestre
PRECATÓRIOS ANTERIORES A 05/05/2000	0,00	0,00	0,00	0,00
PRECATÓRIOS POSTERIORES A 05/05/2000	0,00	0,00	0,00	0,00
PASSIVO ATUARIAL	0,00	0,00	0,00	0,00
INSUFICIÊNCIA FINANCEIRA	0,00	0,00	0,00	0,00
DEPÓSITOS E CONSIGNAÇÕES SEM CONTRAPARTIDA	0,00	0,00	0,00	0,00
RP NÃO-PROCESSADOS	0,00	0,00	0,00	31.373,80
ANTECIPAÇÕES DE RECEITA ORÇAMENTÁRIA - ARO	0,00	0,00	0,00	0,00
DÍVIDA CONTRATUAL DE PPP	0,00	0,00	0,00	0,00
APROPRIAÇÃO DE DEPÓSITOS JUDICIAIS	0,00	0,00	0,00	0,00

1. Se o saldo apurado for negativo, ou seja, se o total da Disponibilidade de Caixa Bruta for menor que Restos a Pagar Processados, esse saldo negativo não deverá ser informado nessa linha, mas sim na linha da "Insuficiência Financeira", no quadro "Outros Valores não integrantes da Dívida Consolidada". Assim, quando o cálculo de Disponibilidade de Caixa for negativo, o valor dessa linha deverá ser (0) "zero".

2. Refere-se aos precatórios posteriores a 05/05/2000 que, em cumprimento ao disposto no artigo 100 da Constituição Federal, ainda não foram incluídos no orçamento ou constam no orçamento e ainda não foram pagos. Ao final do exercício em que esses precatórios foram incluídos ou que deveriam ter sido

FONTES:

Continua 1/2


MUNICÍPIO DE ADRIANÓPOLIS - PR
RELATÓRIO DA GESTÃO FISCAL
DEMONSTRATIVO DA DÍVIDA CONSOLIDADA LÍQUIDA
ORÇAMENTOS FISCAL E DA SEGURIDADE SOCIAL
JANEIRO A DEZEMBRO 2021

Continuação 2/2


incluídos, os valores deverão compor a linha "Precatórios Posteriores a 05/05/2000 (inclusive) - Vencidos e não pagos".

Adrianópolis, 24/01/2022

Daniel R. Alves de Cristo Leite
Técnico Contábil - CRC/SP n. 185108/O-2



Marili Raquel Santos Oliveira
Controlador Interno



Ruy Taverna da Fonseca
Presidente

MUNICÍPIO DE ADRIANÓPOLIS - PR
RELATÓRIO DE GESTÃO FISCAL
DEMONSTRATIVO DAS GARANTIAS E CONTRAGARANTIAS DE VALORES
ORÇAMENTOS FISCAL E DA SEGURIDADE SOCIAL
JANEIRO A DEZEMBRO DE 2021

RGF – Anexo 3 (LRF, art. 55, inciso I, alínea "c" e art. 40, § 1º)

R\$ 1,00

GARANTIAS CONCEDIDAS	SALDO DO EXERCÍCIO ANTERIOR	SALDO DO EXERCÍCIO DE 2021		
		Até o 1º Quadrimestre	Até o 2º Quadrimestre	Até o 3º Quadrimestre
AOS ESTADOS (I)				
Em Operações de Crédito Externas	0,00	0,00	0,00	0,00
Em Operações de Crédito Interna	0,00	0,00	0,00	0,00
AOS MUNICÍPIOS (II)				
Em Operações de Crédito Externas	0,00	0,00	0,00	0,00
Em Operações de Crédito Interna	0,00	0,00	0,00	0,00
ÀS ENTIDADES CONTROLADAS (III)				
Em Operações de Crédito Externas	0,00	0,00	0,00	0,00
Em Operações de Crédito Interna	0,00	0,00	0,00	0,00
POR MEIO DE FUNDOS E PROGRAMAS (IV)	0,00	0,00	0,00	0,00
TOTAL GARANTIAS CONCEDIDAS (V) = (I + II + III + IV)	0,00	0,00	0,00	0,00
RECEITA CORRENTE LÍQUIDA - RCL (VI)	0,00	0,00	0,00	0,00
(-) Transferências obrigatórias da União relativas às emendas individuais (art. 166-A, § 1º, da CF) (VII)	0,00	0,00	0,00	0,00
RECEITA CORRENTE LÍQUIDA AJUSTADA PARA CÁLCULO DOS LIMITES DE ENDIVIDAMENTO (VIII) = (VI - VII)	0,00	0,00	0,00	0,00
% do TOTAL DAS GARANTIAS sobre a RCL AJUSTADA (V/VIII)	0,00	0,00	0,00	0,00
LIMITE DEFINIDO POR RESOLUÇÃO DO SENADO FEDERAL - 22%	0,00	0,00	0,00	0,00
LIMITE DE ALERTA (inciso III do §1º do art. 59 da LRF) - 19,8%	0,00	0,00	0,00	0,00

CONTRAGARANTIAS RECEBIDAS	SALDO DO EXERCÍCIO ANTERIOR	SALDO DO EXERCÍCIO DE 2021		
		Até o 1º Quadrimestre	Até o 2º Quadrimestre	Até o 3º Quadrimestre
DOS ESTADOS (VII)				
Em Garantia às operações de Crédito Externas	0,00	0,00	0,00	0,00
Em Garantia às operações de Crédito Internas	0,00	0,00	0,00	0,00
DOS MUNICÍPIOS (VIII)				
Em Garantia às operações de Crédito Externas	0,00	0,00	0,00	0,00
Em Garantia às operações de Crédito Internas	0,00	0,00	0,00	0,00
DAS ENTIDADES CONTROLADAS (IX)				
Em Garantia às operações de Crédito Externas	0,00	0,00	0,00	0,00
Em Garantia às operações de Crédito Internas	0,00	0,00	0,00	0,00
EM GARANTIAS POR MEIO DE FUNDOS E PROGRAMAS (X)	0,00	0,00	0,00	0,00
TOTAL CONTRAGARANTIAS RECEBIDAS (XI) = (VII + VIII + IX + X)	0,00	0,00	0,00	0,00

MEDIDAS CORRETIVAS:

FONTE:

Adrianópolis, 24/01/2022

Daniel R. Alves de Cristo Leite
Técnico Contábil - CRC/SP n. 185108/O-2

Marily Raquel Santos Oliveira
Controlador Interno

Ruy Taveria da Fonseca
Presidente

DEMONSTRATIVO DAS OPERAÇÕES DE CRÉDITO

ORÇAMENTOS FISCAL E DA SEGURIDADE SOCIAL

JANEIRO A DEZEMBRO 2021/QUADRIMESTRE SETEMBRO - DEZEMBRO

RGF – ANEXO 4 (LRF, art. 55, inciso I, alínea "d" e inciso III alínea "c")

R\$ 1,00

OPERAÇÕES DE CRÉDITO	VALOR REALIZADO	
	No Quadrimestre de referência	Até o Quadrimestre de referência (a)
Mobiliária	0,00	0,00
Interna	0,00	0,00
Externa	0,00	0,00
Contratual	0,00	0,00
Interna	0,00	0,00
Empréstimo	0,00	0,00
Aquisição Financiada de Bens e Arrendamento Mercantil Financeiro	0,00	0,00
Antecipação de Receita pela Venda a Termo de Bens e Serviços	0,00	0,00
Assunção, Reconhecimento e Confissão de Dívidas (LRF, art. 29, § 1º)	0,00	0,00
Operações de crédito não sujeitas ao limite para fins de contratação	0,00	0,00
Externa	0,00	0,00
Empréstimo	0,00	0,00
Aquisição Financiada de Bens e Arrendamento Mercantil Financeiro	0,00	0,00
Antecipação de Receita pela Venda a Termo de Bens e Serviços	0,00	0,00
Assunção, Reconhecimento e Confissão de Dívidas (LRF, art. 29, § 1º)	0,00	0,00
Operações de crédito não sujeitas ao limite para fins de contratação	0,00	0,00
TOTAL (III)	0,00	0,00
APURAÇÃO DO CUMPRIMENTO DOS LIMITES	VALOR	% SOBRE A RCL
RECEITA CORRENTE LÍQUIDA - RCL (IV)	0,00	—
(-) Transferências obrigatórias da União relativas às emendas individuais (art. 166-A, § 1º, da CF) (V)	0,00	—
RECEITA CORRENTE LÍQUIDA AJUSTADA PARA CÁLCULO DOS LIMITES DE ENDIVIDAMENTO (VI) = (IV - V)	0,00	—
OPERAÇÕES VEDADAS (VII)	0,00	0,00
TOTAL CONSIDERADO PARA FINS DA APURAÇÃO DO CUMPRIMENTO DO LIMITE (VIII) = (IIIa + VII - Ia - IIa)	0,00	0,00
LIMITE GERAL DEFINIDO POR RESOLUÇÃO DO SENADO FEDERAL PARA AS OPERAÇÕES DE CRÉDITO EXTERNAS E INTERNAS	0,00	16,00
LIMITE DE ALERTA (inciso III do §1º do art. 59 da LRF) - 14,4%	0,00	14,40
OPERAÇÕES DE CRÉDITO POR ANTECIPAÇÃO DA RECEITA ORÇAMENTÁRIA	0,00	0,00
LIMITE DEFINIDO POR RESOLUÇÃO DO SENADO FEDERAL PARA AS OPERAÇÕES DE CRÉDITO POR ANTECIPAÇÃO DA RECEITA ORÇAMENTÁRIA	0,00	7,00
OUTRAS OPERAÇÕES QUE INTEGRAM DÍVIDA CONSOLIDADA	VALOR REALIZADO	
	No Quadrimestre de referência	Até o Quadrimestre de referência (a)
Parcelamentos de Dívidas	0,00	0,00
Tributos	0,00	0,00
Contribuições Previdenciárias	0,00	0,00
FGTS	0,00	0,00
Operações de reestruturação e recomposição do principal de dívidas	0,00	0,00

Notas:

DEMONSTRATIVO DAS OPERAÇÕES DE CRÉDITO

ORÇAMENTOS FISCAL E DA SEGURIDADE SOCIAL

JANEIRO A DEZEMBRO 2021/QUADRIMESTRE SETEMBRO - DEZEMBRO


RGF – ANEXO 4 (LRF, art. 55, inciso I, alínea "d" e inciso III alínea "c")

R\$ 1,00

Adrianópolis, 24/01/2022


Daniel R. Alves de Cristo Leite

Técnico Contábil - CRC/SP n. 185108/O-2



Marili Raquel Santos Oliveira

Controlador Interno



Ruy Taverna da Fonseca

Presidente

MUNICÍPIO DE ADRIANÓPOLIS - PR - PODER LEGISLATIVO
CAMARA MUNICIPAL DE ADRIANÓPOLIS
RELATÓRIO DE GESTÃO FISCAL
DEMONSTRATIVO DA DISPONIBILIDADE DE CAIXA E DOS RESTOS A PAGAR
ORÇAMENTOS FISCAL E DA SEGURIDADE SOCIAL
JANEIRO A DEZEMBRO 2021/QUADRIMESTRE SETEMBRO - DEZEMBRO

RGF - Anexo 5 (LRF, art. 55, inciso III, alínea "a")

R\$ 1,00

IDENTIFICAÇÃO DE RECURSOS	DISPONIBILIDADE DE CAIXA BRUTA	OBRIGAÇÕES FINANCEIRAS					DISPONIBILIDADE DE CAIXA LÍQUIDA (ANTES DA INSCRIÇÃO EM RESTOS A PAGAR NÃO PROCESSADOS)	RESTOS A PAGAR EMPENHADOS E NÃO EXERCÍCIO	EMPENHOS NÃO LIQUIDADOS CANCELADOS (NÃO INSCRITOS POR INSUFICIÊNCIA FINANCEIRA)	DISPONIBILIDADE DE CAIXA LÍQUIDA (APÓS A INSCRIÇÃO EM RESTOS A PAGAR NÃO PROCESSADOS DO EXERCÍCIO)
		Restos a Pagar Liquid. e Não Pagos De Exercícios Anteriores	Do Exercício	Restos a Pagar Empenhados e Não Liquidados de Exercícios Anteriores	Demais Obrigações Financeiras	(f) = (a) - (b) + c + d + e)				
TOTAL DOS RECURSOS NÃO VINCULADOS (I)	(a)	(b)	(c)	(d)	(e)	(f) = (a) - (b) + c + d + e)	(g)		(h) = (f - g)	
TOTAL DOS RECURSOS NÃO VINCULADOS (I)	(13.391,11)	0,00	0,00	0,00	0,00	(13.391,11)	31.373,80	0,00	(44.764,91)	
Recursos Ordinários	(13.391,11)	0,00	0,00	0,00	0,00	(13.391,11)	31.373,80	0,00	(44.764,91)	
Outros Recursos não Vinculados	0,00	0,00	0,00	0,00	0,00	0,00	0,00	0,00	0,00	
TOTAL DOS RECURSOS VINCULADOS (II)	44.764,91	0,00	0,00	0,00	0,00	44.764,91	0,00	0,00	44.764,91	
Recursos Vinculados ao RPPS	0,00	0,00	0,00	0,00	0,00	0,00	0,00	0,00	0,00	
Recursos de Operações de Crédito	0,00	0,00	0,00	0,00	0,00	0,00	0,00	0,00	0,00	
Recursos de Alienação de Bens/Ativos	0,00	0,00	0,00	0,00	0,00	0,00	0,00	0,00	0,00	
Recursos Vinculados a Precatórios	0,00	0,00	0,00	0,00	0,00	0,00	0,00	0,00	0,00	
Recursos Vinculados a Depósitos Judiciais	0,00	0,00	0,00	0,00	0,00	0,00	0,00	0,00	0,00	
Outras Recursos Vinculados	44.764,91	0,00	0,00	0,00	0,00	44.764,91	0,00	0,00	44.764,91	
TOTAL (III) = (I + II)	31.373,80	0,00	0,00	0,00	0,00	31.373,80	31.373,80	0,00	0,00	

Adrianópolis, 24/01/2022

Daniel R. Alves de Cristo Leite
Técnico Contábil - CRC/SP n. 185108/O-2

Marili Raquel Santos Oliveira
Controlador Interno

Ruy Taverina da Fonseca
Presidente

MUNICÍPIO DE ADRIANÓPOLIS - PR - PODER LEGISLATIVO
CAMARA MUNICIPAL DE ADRIANOPOLIS

RELATÓRIO DA GESTÃO FISCAL

DEMONSTRATIVO SIMPLIFICADO DO RELATÓRIO DE GESTÃO FISCAL

ORÇAMENTOS FISCAL E DA SEGURIDADE SOCIAL

Até o 3º Quadrimestre de 2021

L.R.F., Artigo 48 - Anexo 6

R\$ 1,00

RECEITA CORRENTE LÍQUIDA	VALOR ATÉ O QUADRIMESTRE/SEMESTRE	
Receita Corrente líquida	32.294.325,17	
DESPESAS COM PESSOAL	VALOR	% SOBRE A RCL AJUSTADA
Despesa Total com Pessoal - DTP	1.055.374,55	3,27
Limite Máximo (incisos I, II e III, art. 20 da LRF) - <%>	1.937.659,51	6,00
Limite Prudencial (parágrafo único, art. 22 da LRF) - <%>	1.840.776,53	5,70
Limite de Alerta (inciso II do §1º do art. 59 da LRF) - <%>	1.743.893,56	5,40
RESTOS A PAGAR	RESTOS A PAGAR EMPENHADOS E NÃO LIQUIDADOS DO EXERCÍCIO	DISPONIBILIDADE DE CAIXA LÍQUIDA (APÓS A INSCRIÇÃO EM RESTOS A PAGAR NÃO PROCESSADOS DO EXERCÍCIO)
Valor Total	31.373,80	0,00

FONTE:

Adrianópolis, 24/01/2022

Daniel R. Alves de Cristo Leite
Técnico Contábil - CRC/SP n. 185108/O-2

Marili Raquel Santos Oliveira
Controlador Interno

Ruy Taverna da Fonseca
Presidente

Município de Adrianópolis - Paraná - PR
RELATÓRIO RESUMIDO DA EXECUÇÃO ORÇAMENTÁRIA
DEMONSTRATIVO DA RECEITA CORRENTE LÍQUIDA
ORÇAMENTOS FISCAL E DA SEGURIDADE SOCIAL
JANEIRO/2021 A DEZEMBRO/2021

ESPECIFICAÇÃO	EVOLUÇÃO DA RECEITA REALIZADA NOS ÚLTIMOS 12 MESES												TOTAL ULT 12 MES	PREVISÃO ATUALIZADA 2021
	Jan/2021	Fev/2021	Mar/2021	Abr/2021	Mai/2021	Jun/2021	Jul/2021	Ago/2021	Sep/2021	Out/2021	Nov/2021	Dez/2021		
RECEITAS CORRENTE (II)	2.737.046,88	2.821.040,06	2.650.063,26	2.466.633,48	2.281.517,56	2.557.842,03	3.150.420,74	2.422.052,75	2.461.924,97	2.327.291,65	2.979.073,36	3.639.418,43	32.294.325,17	37.873.200,00
Inpostos, Taxas e Contribuições de Melhor e IPTU	254.290,99	155.914,56	152.476,30	231.592,52	85.082,92	191.764,21	66.146,80	98.911,89	246.618,09	71.342,98	222.916,36	194.447,93	1.991.194,80	6.699.500,00
ISS	577,58	489,16	1.504,57	403,73	440,97	84,96	57,15	1.599,00	2.054,68	3.235,41	51.475,42	1.446,43	63.952,56	140.000,00
ITBI	214.471,98	132.885,22	128.327,58	207.448,42	43.885,15	176.998,50	50.846,39	72.893,01	125.136,28	41.024,78	153.770,50	134.599,03	1.482.292,43	5.035.500,00
IRRF	20.899,98	0,00	500,00	0,00	12.962,86	0,00	1.800,00	1.600,00	90.000,00	6.181,88	6.500,00	12.700,00	153.114,54	1.000.000,00
Outros Impostos, Taxas e Contribuições de Melhor e	18.341,44	22.290,18	22.144,17	23.730,37	27.693,54	14.720,85	12.806,39	12.204,56	29.428,13	20.930,27	11.170,44	44.469,57	259.899,93	440.000,00
Transferências	0,00	0,00	0,00	0,00	0,00	0,00	122,27	679,30	0,00	0,00	0,00	1.233,77	2.035,94	74.000,00
Contribuições	132.011,75	131.614,32	133.334,73	131.384,47	128.938,36	128.938,30	279.142,29	127.344,00	122.791,11	121.123,52	119.950,96	0,00	1.556.853,81	4.345.500,00
Receita Patrimonia	695,66	713,97	3.138,32	5.716,30	9.936,65	12.972,06	314.960,14	21.635,50	23.019,95	25.656,98	29.850,11	40.836,88	488.514,40	1.180.810,00
Rendimentos de Aplicação Financeira	695,66	713,97	3.138,32	5.716,30	9.936,65	12.972,06	14.965,14	21.635,50	23.101,95	25.656,98	29.850,11	40.836,88	188.509,40	1.180.810,00
Outras Receitas Patrimoniais	0,00	0,00	0,00	0,00	0,00	0,00	300.005,00	0,00	0,00	0,00	0,00	0,00	300.005,00	0,00
Receita de Apropriação	0,00	0,00	0,00	0,00	0,00	0,00	0,00	0,00	0,00	0,00	0,00	0,00	0,00	0,00
Receita Industrial	0,00	0,00	0,00	0,00	0,00	0,00	0,00	0,00	0,00	0,00	0,00	0,00	0,00	0,00
Receita dos Serviços	0,00	0,00	0,00	0,00	0,00	0,00	0,00	0,00	0,00	0,00	0,00	0,00	0,00	0,00
Transferências Correntes	2.350.046,48	2.289.981,35	2.342.726,61	2.065.943,54	2.057.547,81	2.224.767,46	2.489.882,41	2.166.153,82	2.069.413,92	2.097.317,19	2.550.966,29	3.344.022,09	29.078.790,87	25.573.000,00
Cota-Parte do FPM	778.297,57	1.020.150,76	983.786,63	714.648,09	839.149,52	743.028,35	1.107.069,70	811.732,86	637.484,15	710.370,07	922.576,54	1.477.391,76	10.465.999,95	8.895.500,00
Cota-Parte do ICMS	808.529,87	772.086,72	979.137,13	798.964,14	739.330,15	1.031.784,03	829.724,70	952.328,45	997.708,15	852.897,42	1.166.145,91	1.031.540,83	10.948.877,50	9.144.000,00
Cota-Parte do IPVA	118.817,93	72.958,47	55.550,55	51.246,41	44.744,89	27.262,43	16.462,77	18.252,20	18.399,08	18.956,98	18.475,73	21.710,79	480.826,72	527.000,00
Cota-Parte do ITR	3.253,45	651,90	283,44	2.892,97	517,73	3.484,60	3.411,19	598,93	3.823,45	86.037,83	1.829,80	55.999,44	192.633,13	176.000,00
Transferências da LC 87/1998	0,00	0,00	0,00	0,00	0,00	0,00	0,00	0,00	0,00	0,00	0,00	0,00	0,00	
Transferências da LC 87/1998	14.472,98	11.738,97	13.539,03	13.980,19	13.512,65	12.385,37	14.316,66	12.039,10	14.327,81	14.744,54	14.125,04	14.440,80	164.029,44	88.000,00
Transferências do FUNDEB	330.759,28	289.424,65	290.082,02	239.523,60	221.315,16	285.618,30	232.658,30	248.764,52	289.562,67	275.020,68	277.116,59	358.884,84	3.319.540,61	2.879.000,00
Outras Transferências Correntes	295.607,80	142.870,88	319.958,81	274.822,05	179.980,92	121.934,98	286.229,00	121.439,36	118.111,71	141.489,97	150.616,68	394.253,83	2.536.973,48	4.878.500,00
Outras Receitas Correntes	0,00	42.616,99	18.377,30	2.026,65	11,82	0,00	289,10	19.097,54	0,00	11.961,72	55.389,64	50.111,66	208.991,29	83.790,00
DEDUÇÕES (III)	0,00	0,00	0,00	0,00	0,00	0,00	0,00	0,00	0,00	0,00	0,00	0,00	0,00	
Contrib. do Servidor para o Plano de Previdência	0,00	0,00	0,00	0,00	0,00	0,00	0,00	0,00	0,00	0,00	0,00	0,00	0,00	
Compensação Finance. entre Regimes Previdencia	0,00	0,00	0,00	0,00	0,00	0,00	0,00	0,00	0,00	0,00	0,00	0,00	0,00	
Dedução da Receita para a Formação do FUNDEB	0,00	0,00	0,00	0,00	0,00	0,00	0,00	0,00	0,00	0,00	0,00	0,00	0,00	
RECEITA CORRENTE LÍQUIDA (III) = (II - III)	2.737.046,88	2.821.040,06	2.650.063,26	2.466.633,48	2.281.517,56	2.557.842,03	3.150.420,74	2.422.052,75	2.461.924,97	2.327.291,65	2.979.073,36	3.639.418,43	32.294.325,17	37.873.200,00
(-.) Transferências obrigatórias da União relativas às emendas de bancada (art. 166, A, § 1º do CF) (IV)	0,00	0,00	0,00	0,00	0,00	0,00	0,00	0,00	0,00	0,00	0,00	0,00	0,00	
RECEITA CORRENTE LÍQUIDA AJUSTADA PARA CÁLCULO DOS LIMITES DE DESPESA COM PESSOAL (VII) = (III - IV)	2.737.046,88	2.821.040,06	2.650.063,26	2.466.633,48	2.281.517,56	2.557.842,03	3.150.420,74	2.422.052,75	2.461.924,97	2.327.291,65	2.979.073,36	3.639.418,43	32.294.325,17	37.873.200,00

Fonte:
 Adrianópolis - Paraná 21/01/2022

VANDIR DE OLIVEIRA ROSA
 Prefeito Municipal

Ulbrayara Baptista Carvalho
 Contador - CRC SP227145/0-6
 Portaria nº 019/2015